

So funktioniert TAVIOS

Wenn Sie bereits registriert sind, dann melden Sie sich in Ihrem TAVIOS-Konto mit E-Mail

Anmelden →

und Passwort durch Drücken des

-Buttons an:

E-Mail Adresse	
Passwort	

Abmelden **Terminsuche** Meine Termine Einstellungen


HNO-Praxis Dr. Eike Müller

Allergie ▾

Datum auswählen:

Arzt/Therapeut und Uhrzeit auswählen:

Freie Termine am: **24.05.2023**

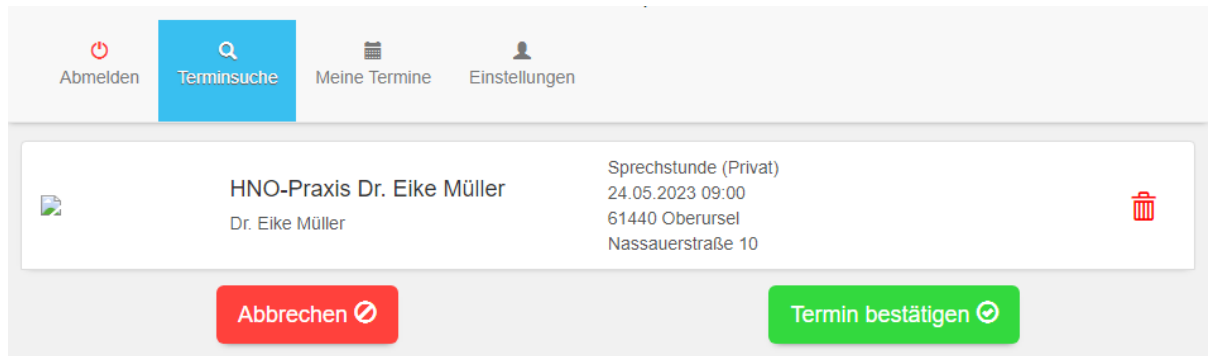
 Dr. Eike Müller

09:00 09:30

Mai 2023 »

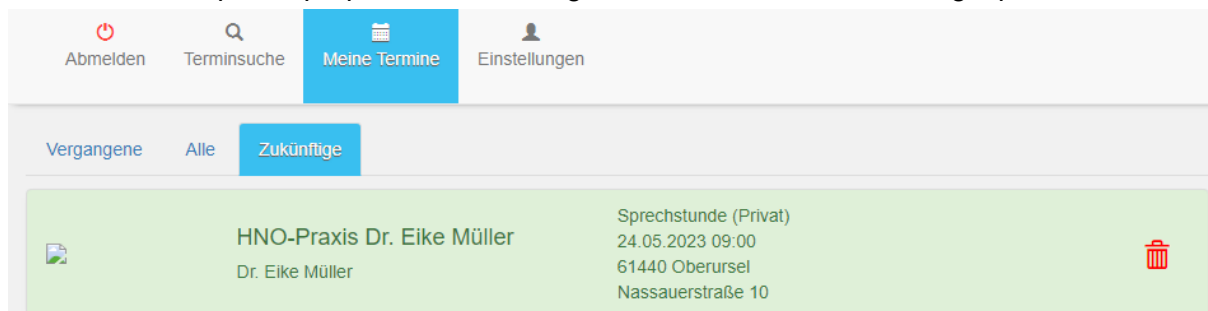
Mo	Di	Mi	Do	Fr	Sa	So
24	25	26	27	28	29	30
1	2	3	4	5	6	7
8	9	10	11	12	13	14
15	16	17	18	19	20	21
22	23	24	25	26	27	28
29	30	31	1	2	3	4

Wählen Sie ein verfügbares Datum (grün) und die gewünschte Uhrzeit (grün) aus.

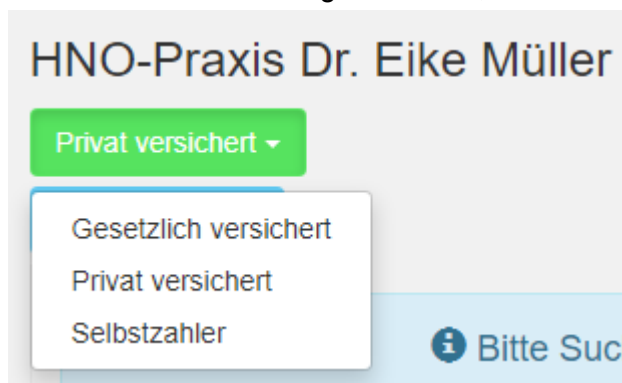


Bestätigen Sie den Termin mit dem grünen Button.

Der Termin wird per Pop-up-Fenster bestätigt und unter "Meine Termine" gespeichert:



Sollten Sie noch nicht registriert sein, können Sie dies nach der Terminauswahl vornehmen:



Versicherungsart auswählen

HNO-Praxis Dr. Eike Müller

Privat versichert ▾

Besuchsgrund ▾

- Allergie
- Halsschmerzen
- Hören
- Infekt
- Kontrolle
- Nasenbluten
- Ohrenschmerzen
- Ohrreinigung

 Bitte Such

Service der Tavios GmbH

Besuchsgrund auswählen

Datum auswählen:

Arzt/Therapeut und Uhrzeit
auswählen:

im Kalender auswählen

[← Zurück](#)

Termin (für 10 Minuten reserviert)

HNO-Praxis Dr. Eike Müller
Dr. Eike MüllerSprechstunde (Privat)
24.05.2023 09:00
61440 Oberursel
Nassauerstraße 10

Persönliche Daten

Anrede:

 Herr Frau

Titel:

Vorname:

Nachname:

Geburtsdag:

Tag ▾

Monat ▾

Jahr ▾

Versicherung:

 Gesetzlich Privat Ich bin Privatpatient

Bei Falschangabe kann der Arzt Behandlungen in Rechnung stellen.

Kontaktdaten

E-Mail:

Mobilfunknummer:

Das Passwort benötigt mindestens *eine Ziffer, einen Kleinbuchstaben, einen Großbuchstaben und 8 Zeichen*.

Passwort:

Passwort wiederholen:

Bestätigung

 Ich bin mit den [Allgemeinen Geschäftsbedingungen](#) einverstanden. Ich bin mit der [Datenschutzerklärung](#) einverstanden.**Konto erstellen & Termin besätigen ✓**

Sie müssen ihr Konto im Anschluss noch aktivieren.

Konto aktivieren ⚡

Bitte beachten Sie, dass Sie Ihr Konto im Anschluss noch mit dem an Ihre Handynummer zugesendeten Code aktivieren müssen!!!

[← Zurück](#)

Kontoaktivierung


Aktivierungscode per SMS erhalten?

Aktivierungscode:

[Jetzt aktivieren ⚡](#)

Aktivierungscode erneut zusenden.

Konto:

 Sie erhalten eine SMS, an die in ihrem Konto hinterlegte Mobilfunknummer.

[Erneut senden ✉](#)

SMS kommt nicht an?

Konto:

Neue Telefonnummer:

Passwort:

[Telefonnummer ändern ✎](#)